





## 曲徑流珠裝置

基本款配件			
項目	圖片	名稱	數量
1		軌道固定件	24
2		夾持件	24
3		高壓管(長 600cm)	1
4		發射板	1
5		水平儀	1
6		軌道圖(52cm×86cm)	1
7		珠子	2
8		擴充件	12
9		檔板夾持件	2
10		光電閘配件	2

11		鐵製包裝盒	1
12		控制盒(附磁)	1
13		電動發射組件(附磁)	2

選配：白板&底座配件			
項目	圖片	名稱	數量
1		白板(60cm×90cm)	1
2		底座	2
3		附磁水平儀	1
4		白板磁鐵	4